

競技会における広告および 展示物に関する規程

競技会における広告および 展示物に関する規程

当該競技会において、本規程が適正に運用されているかを確認し、チェックするのは主に総務、競技者係（招集所）、フィールド審判員である。

本編，1～4は，その任の助けとなるものに資料を添えて掲載した。また，その他として競技会開催にあたり準備段階から主催者が整えなければならない事項のうち，〔国内〕大会要項記載（例），競技場内広告ボード掲出（例）の二点を示す。更に，巻末にはチェック用の目盛りを付けている。

- 1 〔国内版〕衣類およびアクセサリーのガイドライン
- 2 広告規程 チェック/早見表【競技者の衣類・その他のアパレル】
- 3 製造会社ロゴ シンボルデザイン
- 4-1 装飾的なデザインマーク 4-2 重ね着/重ね履き
その他 ・〔国内〕大会要項/競技注意事項 記載例
・競技場内 (marketing) 広告ボード掲出 (例)

1 〔国内版〕衣類およびアクセサリーのガイドライン

〔国内〕本規程は，以下の(i)から(v)の国内競技会に適用される。

*国内での競技会でも，国際マラソンや，WA ツアー競技会，海外開催の競技会は WA ガイドラインおよび，当該地競技会が定める規程に従う必要がある。

- (i) 本連盟主催・共催競技会
 - (ii) 本連盟後援競技会
 - (iii) テレビ放映またはインターネット等によって不特定多数に送信される競技会
 - (iv) アスリートビブスに広告協賛を付した競技会
 - (v) その他大会要項において本規程の適用を定めている競技会
- 国際競技会におけるガイドラインと完全な WA のマーケティングおよび広告規程は，以下に掲載されている。

<https://www.worldathletics.org/about-iaaf/documents/book-of-rules>
(bookC-C7.4)

競技用の衣類 (アスリートキット)

前面

ロゴはキット前面への掲出が原則だが、前面、袖および（または）背面に配置できる。

製造会社名/ロゴ

上衣：一箇所/40cm²/最大の高さ5cm
*前面X/Y, 袖, または後ろに配置できる。

アスリートピブス

最大の大きさ：幅24cm x 高さ16cm
上部：6cm以内 下部：4cm以内

製造会社名/ロゴ

下衣：一箇所/40cm²/最大の高さ5cm
*前面X/Y, または後ろに配置できる。

注：アスリートキット前面に表示できるのは、アスリートスポンサー名/ロゴ1つと、所属団体名/ロゴ1つ。なお、許可されている場合は、個人の所有物およびアクセサリにも表示することができる。ただし、すべてのアイテムに同じアスリートスポンサー名/ロゴ、所属団体名/ロゴを表示する必要がある。

所属団体名/ロゴまたは、学校名/ロゴ
(所属団体名(学校名)+ロゴも可)

上衣前面：一箇所
(所属団体名/ロゴ) 長さは問わないが、最大の高さは5cm
(学校名/ロゴ) 大きさの制限なし

アスリートスポンサー名/ロゴ

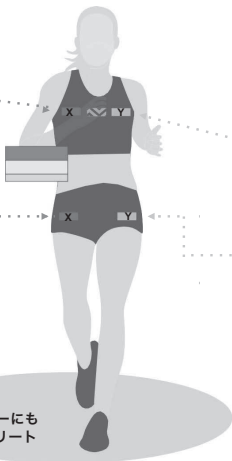
上衣：一箇所/40cm²/最大の高さ5cm
*前面X/Y, 袖, または後ろに配置できる。
*上下全く同一のものでなければならない。

アスリートスポンサー名/ロゴ

下衣：一箇所/40cm²/最大の高さ5cm
*前面X/Y, または後ろに配置できる。
*上下全く同一のものでなければならない。

所属団体名/ロゴまたは、学校名/ロゴ
(所属団体名(学校名)+ロゴも可)

下衣：一箇所(前後のどちらか)
(所属団体名/ロゴ) 長さは問わないが、最大の高さは5cm
(学校名/ロゴ) 大きさの制限なし



競技用の衣類 背面

ロゴはキット前面への掲出が原則だが、前面、袖および（または）背面に配置できる。

製造会社名 / ロゴ

上衣・下衣：各一箇所 / 40cm² / 最大の高さ5cm
*前面X/Y, 袖, または後ろに配置できる。

所属団体名/ロゴまたは、学校名/ロゴ
(所属団体名 (学校名) + ロゴも可)

下衣：一箇所 (前後のどちらか)
(所属団体名/ロゴ)
長さは問わないが、最大の高さは5cm
(学校名/ロゴ)
大きさの制限なし

装飾的なデザインマーク
最大幅10cm

所属団体名/ロゴまたは、学校名/ロゴ
(所属団体名 (学校名) + ロゴも可)

上衣背面：一箇所
(所属団体名/ロゴ)
長さは問わないが、最大の高さは4cm
(学校名・ロゴ)
大きさの制限なし

アスリートスポンサー名/ロゴ

上衣・下衣：各一箇所 / 40cm² / 最大の高さ5cm
*前面X/Y, 袖, または後ろに配置できる。
*上下全く同一のものでなければならない。



競技用の衣類 レオタード

製造会社名/ロゴ

上部：一箇所/40cm²/最大の高さ5cm
*前面X/Y, 袖, または後ろに配置できる。

アスリートピブス

最大の大きさ：幅24cm x 高さ16cm
上部：6cm以内 下部：4cm以内

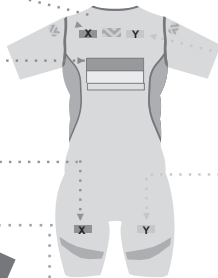
製造会社名/ロゴ

下部：一箇所/40cm²/最大の高さ5cm
*前面X/Y, または後ろに配置できる。

所属団体名/ロゴまたは、学校名/ロゴ
(所属団体名(学校名)+ロゴも可)

上部背面：一箇所
(所属団体名/ロゴ)
長さは問わないが、最大の高さは4cm
(学校名・ロゴ)
大きさの制限なし

前面



所属団体名/ロゴまたは、学校名/ロゴ
(所属団体名(学校名)+ロゴも可)

上部前面：一箇所
(所属団体名/ロゴ) 長さは問わないが、最大の高さは5cm
(学校名/ロゴ) 大きさの制限なし

アスリートスポンサー名/ロゴ

上部：一箇所/40cm²/最大の高さ5cm
*前面X/Y, 袖, または後ろに配置できる。
*上下全く同一のものでなければならない。

アスリートスポンサー名/ロゴ

下部：一箇所/40cm²/最大の高さ5cm
*前面X/Y, または後ろに配置できる。
*上下全く同一のものでなければならない。

所属団体名/ロゴまたは、学校名/ロゴ
(所属団体名(学校名)+ロゴも可)

下部：一箇所(前後のどちらか)
(所属団体名/ロゴ) 長さは問わないが、最大の高さは5cm
(学校名/ロゴ) 大きさの制限なし

背面



競技用の衣類 (アスリートキット)

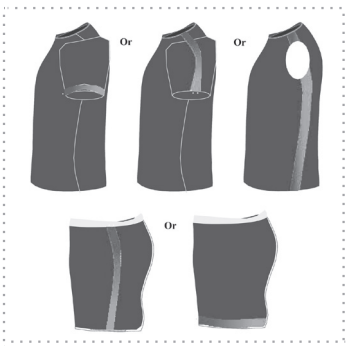
装飾的なデザインマーク 表示が認められる箇所

带状での使用が認められている装飾的なデザインマークの例

ADIDAS	ASICS	MIZUNO	NIKE	PUMA	REEBOK
					

文字を含むため、带状での使用が認められない
装飾的なデザインマークの例

ADIDAS	ASICS	MIZUNO	NIKE	PUMA	REEBOK
					



1箇所に、1回または、
幅10cm以内の带状で
繰り返して表示できる。

- *パンツまたはレオタードの両袖、両裾の先端
- *両袖の外側の縫い目沿い
(Tシャツ、トラックスーツ上衣、他)
- *両脚の外側の縫い目沿い
(レオタード、レギンス、他)

その他のアパレル

手袋

帽子

ヘッドバンド

メガネおよびサングラス

ソックス類

アームウォーマー
レッグウォーマーなど

製造会社名/ロゴ

6cm² / 最大高さ3cm
*メガネ・サングラスは2つ表示できる。

所属団体名/ロゴまたは、学校名/ロゴ

(所属団体名/ロゴ) または (学校名/ロゴ) を1つ/一箇所表示できる。
(所属団体名/ロゴ) : 6cm² まで
(学校名/ロゴ) : 大きさの制限なし

・その他のアパレルには、アスリートスポンサー名/ロゴおよび、製造会社の装飾的デザインマークは表示できない。

概略

競技用キット

競技用トップス（ベスト、シャツ他）

製造会社名/ロゴ：一箇所（1つ） 40cm²、最大の高さ 5cm
 アスリートスポンサー名/ロゴ：一箇所（1つ） 40cm²、最大の高さ 5cm
 所属団体名/ロゴ または 学校名/ロゴ：前後に各一箇所 長さは問わないが高さは 前：5cm 後ろ：4cm *学校名/ロゴの大きさには、制限なし

競技用パンツ（タイツ、レギンス他）

製造会社名/ロゴ：一箇所（1つ） 40cm²、最大の高さ 5cm
 アスリートスポンサー名/ロゴ：一箇所（1つ） 40cm²、最大の高さ 5cm
 所属団体名/ロゴ または 学校名/ロゴ：前後どちらかに一箇所 長さは問わないが高さは5cmまで *学校名/ロゴの大きさには、制限なし

レオタード（ワンピース）

同上

その他のアパレル

靴下（膝丈の靴下を含む）、ヘッドギア、帽子、ヘッドバンド、手袋、メガネ、サングラス、リストバンド、前腕バンドなど

製造会社名/ロゴ：一箇所（1つ） 6cm²、最大の高さ 3cm
 *メガネおよびサングラスについては、製造会社名/ロゴを二箇所表示できる。
 所属団体名/ロゴ または 学校名/ロゴ：一箇所（1つ） 6cm²まで *学校名/ロゴの大きさには、制限なし

個人の所有物およびアクセサリ

すべてのタオル（ビーチ、バス、ハンド、フェイス）およびブランケット

1x 製造会社名/ロゴ

2x アスリートスポンサー名/ロゴ または
競技者名/競技者個人のソーシャルメディア
ハッシュタグ



それぞれ 40cm²、最大の高さ 5cm
*競技者名/競技者個人のソーシャル
メディアハッシュタグの大きさには、
制限なし

すべてのバッグ（タグとラベルを含む）

1x 製造会社名/ロゴ

2x アスリートスポンサー名/ロゴ または
競技者名/競技者個人のソーシャルメディア
ハッシュタグ



それぞれ 40cm²、最大の高さ 5cm
*所属団体名/ロゴは、長さは問わな
いが、最大の高さは 5cm
*学校名/ロゴ、競技者名/競技者個人
のソーシャルメディアハッシュタグ
の大きさには、制限なし

（そのうち、1つを所属団体名/ロゴまたは
学校名/ロゴにすることができる。）

ドリンクボトル（最大+リットルのボトル）

2x 飲み物の提供者/製造者および（または）
アスリートスポンサー名/ロゴ



それぞれ
40cm²、最大の高さ 5cm

シューズ

競技者が使用する靴の製造会社名/ロゴのサイズに制限はない。競技者の名前、競技者個人のソーシャルメディアハッシュタグ（すなわち商用参照のないハッシュタグ）も同様に、サイズや配置の制限なしに表示できる（これには、競技者自身の靴のブランドが含まれる）。

医療用テープ/一般的なテープ

競技者が使用する医療用テープまたは一般的なテープは、無地でも、競技者の名前が付いていても構わない。医療用テープまたは一般的なテープに記載される商品名/ロゴは、大会主催者の書面での承認が必要である。



2 競技者係 広告規程 チェック/早見表
 【競技者の衣類・上衣】

競技者係 広告規程 チェック/早見表 【競技者の衣類・上衣】

	共通		国際大会用		国内大会用		学校用 ※国内大会のみ	
	製造会社	装飾デザイン	スポンサー1	スポンサー2	所属団体名	スポンサー	学校名	スポンサー
競技者の衣類 上衣	1つ	1か所(*1)	1つ	1つ	2つ	1つ	2つ	1つ
アスリートキット 上 ランニングシャツ Tシャツ ベスト レオタード上 セシモニーキット 上 ジャージ上 ウインドブレーカー上 その他 上衣 場内で着用するTシャツ 防寒着上 レインスーツ上	40cm以内 高さ5cm以内	垂直or水平幅 10cm以内 *1 A 袖口 B 袖の外側 縫い目沿い C 脇の 縫い目沿い	40cm以内 高さ5cm以内 ※すべての 衣類で同じで あること ※※所属団体 名 ・学校名でも可	40cm以内 高さ5cm以内 ※すべての 衣類で同じで あること	(前) 高さ5cm以内 長さの規制なし (後ろ) 高さ4cm以内 長さの規制なし	40cm以内 高さ5cm以内 ※すべての 衣類で同じで あること	(前) サイズの規制 なし (後ろ) サイズの規制 なし	40cm以内 高さ5cm以内 ※すべての 衣類で同じで あること ※※高校・ 中学は 表示不可

競技者係 広告規程 チェック/早見表 【 競技者の衣類・下衣 】

	共通		国際大会用		国内大会用		学校用 ※国内大会のみ	
	製造会社	装飾デザイン	スポンサー1	スポンサー2	所属団体名	スポンサー	学校名	スポンサー
競技者の衣類 下衣	1つ	1か所(*2)	1つ	1つ	1つ	1つ	1つ	1つ
アスリートキット 下 ランニングパンツ タイツ レギンス レオタード下	40cm以内 高さ5cm以内	垂直or水平幅 10cm以内 *2 A.裾の周り B.外側の 縫い目扱い	40cm以内 高さ5cm以内	40cm以内 高さ5cm以内	高さ5cm以内 長さの規制なし	40cm以内 高さ5cm以内	サイズの規制 なし	40cm以内 高さ5cm以内
セレモニーキット 下 ジャージ下 ウインドブレーカー下 その他 下衣 場内で着用するタイツ 防寒着下 レインスーツ下			※すべての 衣類で同じで あること	※すべての 衣類で同じで あること		※すべての 衣類で同じで あること		※すべての 衣類で同じで あること

	共通		国際大会用		国内大会用		学校用 ※国内大会のみ					
	製造会社	装飾デザイン	スポンサー1	スポンサー2	所属団体名	スポンサー	学校名	スポンサー				
その他のアパレル 靴下(膝丈の靴下を含む) ヘッドギア 帽子 ヘッドバンド 手袋 メガネ(2つ表示可) サングラス(2つ表示可) リストバンド 前腕バンド	1つ(*3)	不可	不可	不可	1つ	不可	1つ	不可				
	6cm ² 以内 高さ3cm以内 *3 メガネ、 サングラスは 2つ				6cm ² 以内		サイズの制限 なし					
その他個人の所有物等	1つ				1つ		1つ		1つ	1つ	1つ	
シューズ	サイズの規制 なし (競技者名/個人の ハッシュタグも可)				不可		不可					
すべてのバッグ	40cm ² 以内 高さ5cm以内				不可		40cm ² 以内 高さ5cm以内 または 競技者名/個人 のハッシュタグ		40cm ² 以内 高さ5cm以内 または 競技者名/個人 のハッシュタグ	高さ5cm以内 長さの規制 なし	40cm ² 以内、高さ 5cm以内 または 競技者名/個人の ハッシュタグ	サイズの規制 なし
すべてのタオルおよびブランケット												
ドリンクボトル			※所属団体名 ・学校名でも可	※所属団体名 ・学校名でも可	40cm ² 以内、高さ 5cm以内 ※ドリンク提供会社 ・製造会社でも可	40cm ² 以内、高さ 5cm以内 ※ドリンク提供会社 ・製造会社でも可						

※それぞれの衣類・アパレルに、スポンサー名/ロゴ等を2つ以上表記する場合、異なる表記のものでなくてはならない。

チェック用具〔例〕



↑ 5×8



↑ 4.5×8.9

2×20 ↓

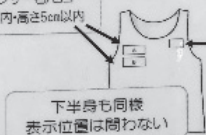


↑ 4×10



↑ 3.5×11.4

スポンサー名/ロゴ
40cm以内・高さ5cm以内



製衣会社名/ロゴ
40cm以内・高さ5cm以内

下半身も同様
表示位置は問わない




↑ 3×13.3

< WA 新規程2020.8 >

- 1> 名前/ロゴのサイズは40cm(高さ5cm以内)、着ける場所は問わない(前後も可)
 - 2> 製衣会社名/ロゴ以外の2ヶ所は別の会社のものでないといけない
 - 3> 上半身と下半身で別のスポンサー名/ロゴを表示できない
- 上半身、下半身ともに、いずれかの方式で表示可能
- 1> スポンサー名/ロゴ × 2
 - 2> スポンサー名/ロゴ × 1 + 登録所属名/ロゴ × 1

↓ 2.5×16



3 主な製造会社ロゴとシンボルデザイン

製造会社ロゴとは、「シンボル、デザインまたはその他の図案化された表示、キャッチフレーズ、スローガン、タグラインなど、製造会社、スポンサー、他のあらゆる会社、または、そうした会社の製品名を表すもの」であり、製造会社の一般的なロゴマークだけではなく、その製造会社だけが使用している図案化された表示やキャッチフレーズ、スローガンも全て、製造会社ロゴとして扱われる。

○製造会社の図案化された表示・キャッチフレーズ・スローガンの例

・ ADIDAS : END PLASTIC∞ WASTE →



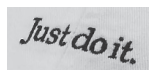
・ ASICS :
LIVE IN THE MOMENT →



・ MIZUNO :
§ NXT →



・ NIKE :
JUST DO IT →



・ DESCENT :
MOVESPORT →



・ NISHI :
§ N∞ NO LIMITATHLETE →



【注意】 一般的な製造会社名／ロゴマーク以外に、これら製造会社の「図案化された表示・キャッチフレーズ・スローガン」が、表示されている場合、規則違反となる。

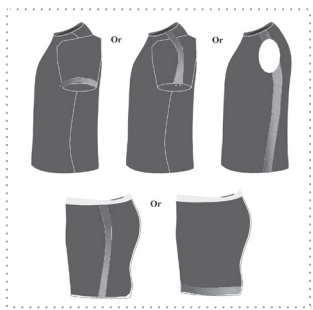
4-1 装飾的なデザインマーク

带状での使用が認められている装飾的なデザインマークの例

ADIDAS	ASICS	MIZUNO	NIKE	PUMA	REEBOK
					

文字を含むため、带状での使用が認められない装飾的なデザインマークの例

ADIDAS	ASICS	MIZUNO	NIKE	PUMA	REEBOK
					



1箇所に、1回または、幅10cm以内の带状で繰り返して表示できる。

- * バンツまたはレオタードの両袖、両裾の先端
- * 両袖の外側の縫い目沿い (Tシャツ、トラックスーツ上衣、他)
- * 両脚の外側の縫い目沿い (レオタード、レギンス、他)

幅10cm以内の带状で繰り返し表示できるが、次の例のように規程を超えて繰り返しデザインされているものや、アルファベットを含むロゴ、幅10cmを超える〔着用時〕ものは認められない。



×：全面に表示



×：幅／アルファベット／サイズ

4-2 重ね着・重ね履き

1枚1枚のウェアが規程通りでも、重ね着・重ね履きにより製造会社名が2カ所表示される事例が散見される。これらも認められない。

(重ね着した下の衣類への広告表示は不可)



×：Tシャツとベストの重ね着



×：パンツとランパンの重ね着

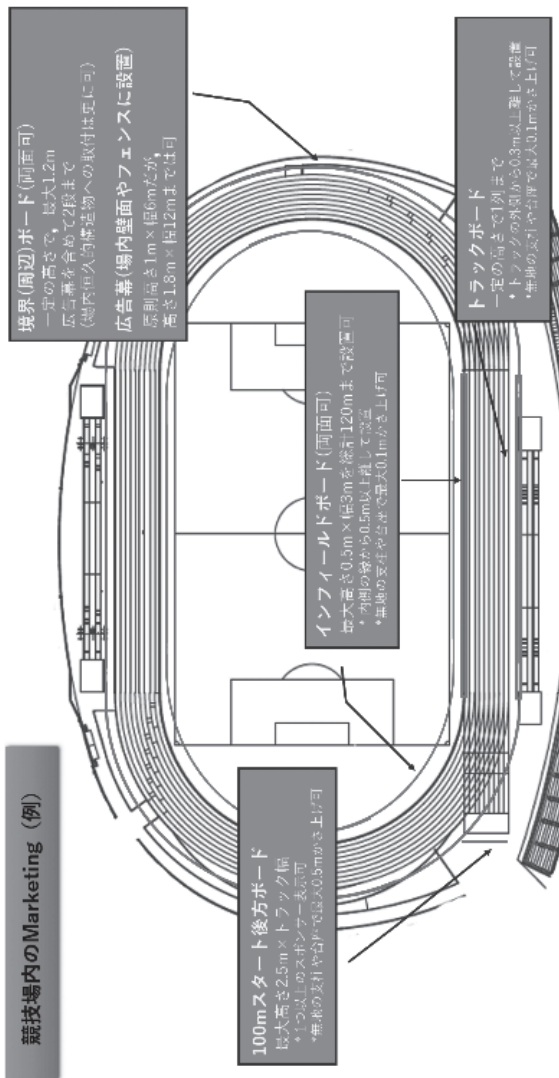
〔国内〕 大会要項／競技注意事項 記載例

●競技規則	20xx年度日本陸上競技連盟規則および、競技会における広告および展示物規程による
●競技場内で着用できる衣類と持ち込める物品について	<p>競技会における広告および展示物規程により、競技場内で着用できる衣類等に掲出できる製造会社名／ロゴ、スポンサー名／ロゴの大きさ、数については下記の様になっている。</p> <p>事前に確認しておくこと。違反した場合にはテープ等でマスキング処置を行う。</p> <p>〈アスリートキット〉</p> <p>(1) 競技用の衣類（トップス、ベスト、パンツ、レギンスなど）、ウォームアップ用の衣類、セレモニーキット、トラックスーツ、Tシャツ、スウェットシャツ、スウェットパンツ、レインジャケット、など</p> <p>○上衣 下衣〔それぞれ〕</p> <ul style="list-style-type: none"> ・製造会社名／ロゴ：1つ／一箇所 40cm²（高さ5cm）まで ・スポンサー名／ロゴ：1つ／一箇所 40cm²（高さ5cm）まで ・所属団体名／ロゴまたは 学校名／ロゴ：〔所属団体名／ロゴ〕 上衣 前後 各一箇所 *長さは問わないが、高さは前：5cm、後ろ：4cm まで 下衣 一箇所*長さは問わないが、高さは5cm まで 〔学校名／ロゴ〕 上衣・下衣 大きさの規制なし <p>(2) 競技者が着用するあらゆるその他のアパレル（靴下、ヘッドギア、帽子、ヘッドバンド、手袋、アームバンド、メガネ、サングラス etc）</p> <ul style="list-style-type: none"> ・製造会社名／ロゴ：1つ／一箇所 6cm²（高さ3cm）まで *メガネおよびサングラスについては、製造会社名／ロゴを二箇所掲出できる ・所属団体名／ロゴまたは 学校名／ロゴ：1つ／一箇所 〔所属団体名／ロゴ〕 6cm²まで 〔学校名／ロゴ〕 大きさの規制なし

〈個人の所有物およびアクセサリー〉

- (1) タオル, バッグ
- ・製造会社名/ロゴ: 1つ/一箇所 40cm²(高さ5cm) まで
 - ・スポンサー名/ロゴ または 競技者名/競技者個人のハッシュタグ:
2つ/二箇所 それぞれ40cm² (高さ5cm) まで
- *バッグについては, スポンサー名/ロゴのうち1つ/一箇所を, 次のいずれかに変更できる
〔所属団体名/ロゴ〕 長さは問わないが高さは5cmまで
〔学校名/ロゴ〕 大きさの規制なし
- (2) 飲料ボトル
- ・ドリンクの提供者, 製造会社, および(または) スポンサー名/ロゴ: 2つ/二箇所 それぞれ40cm²(高さ5cm) まで
- *ペットボトルを持ち込む場合はラベルをはがすこと。

競技場内 (marketing) 広告ボード掲出 (例)



広告および展示物に関する規程 あとがき

本規程は、競技者（特にアマチュア競技者）が、過剰に広告表示されたウェアを着用することで、競技者をその製造会社の広告塔にしないことや、資金面・物品面など、様々に競技会や競技者を支援しているスポンサーの方々への配慮のために定められている。

競技者が日頃の練習の成果を最大限に発揮する競技会において、本規程に違反したユニフォームを着用、または物品を持参し、FOP内の下記各エリアにて、当該競技役員に注意やマスキングがなされることがないように、審判員の皆さんからも競技者への周知徹底に協力していただきたい。

I 招集所

すべての競技者が広告展示物規程を遵守し、許可されていない物品が持ち込まれていないか、競技者係が確認する。

- ・表示物の測定は、着用中または使用できる状態で行う。
- ・違反があれば、その場で解決するか、審判長、大会主催者に確認し、解決を図る。
- ・競技者が広告展示物規程に違反している場合、審判長は、競技エリアに入ることを許可してはならない。

II 競技エリア

競技エリアでは、当該競技の競技役員が、本規程が遵守されているかを確認する。

- ・違反があれば、その場で解決するか、審判長、大会主催者に確認し、解決を図る。



※なお、規程には【国際規程】と【国内規程】の2種類がある。

どちらが適用されるかによって表示できる内容が異なる。

本連盟のウェブサイトにて、本規程の詳細や、Q&Aを掲載している。問い合わせ先もあわせて掲載しているので、活用していただきたい。

日本陸上競技連盟 → 委員会 → 競技運営委員会

<https://www.jaaf.or.jp/news/article/14995/>

	広告および展示物に関する規程について	
競技者の着用するユニフォームやジャージ、個人の所有物等に関する広告規程を掲載しています。大会主催者、審判、出場選手の皆さまは事前にご確認いただきますようお願いいたします。		